

KAVA - KOLIČINSKI PRIKAZ 2014.

1. Oporezive količine i puštene u potrošnju
2. Uvezene količine i puštene u slobodan promet
3. Količine primljene iz druge države članice EU
4. Ukupno oporezive količine
5. Izvezene količine
6. Ukupno neoporezive količine

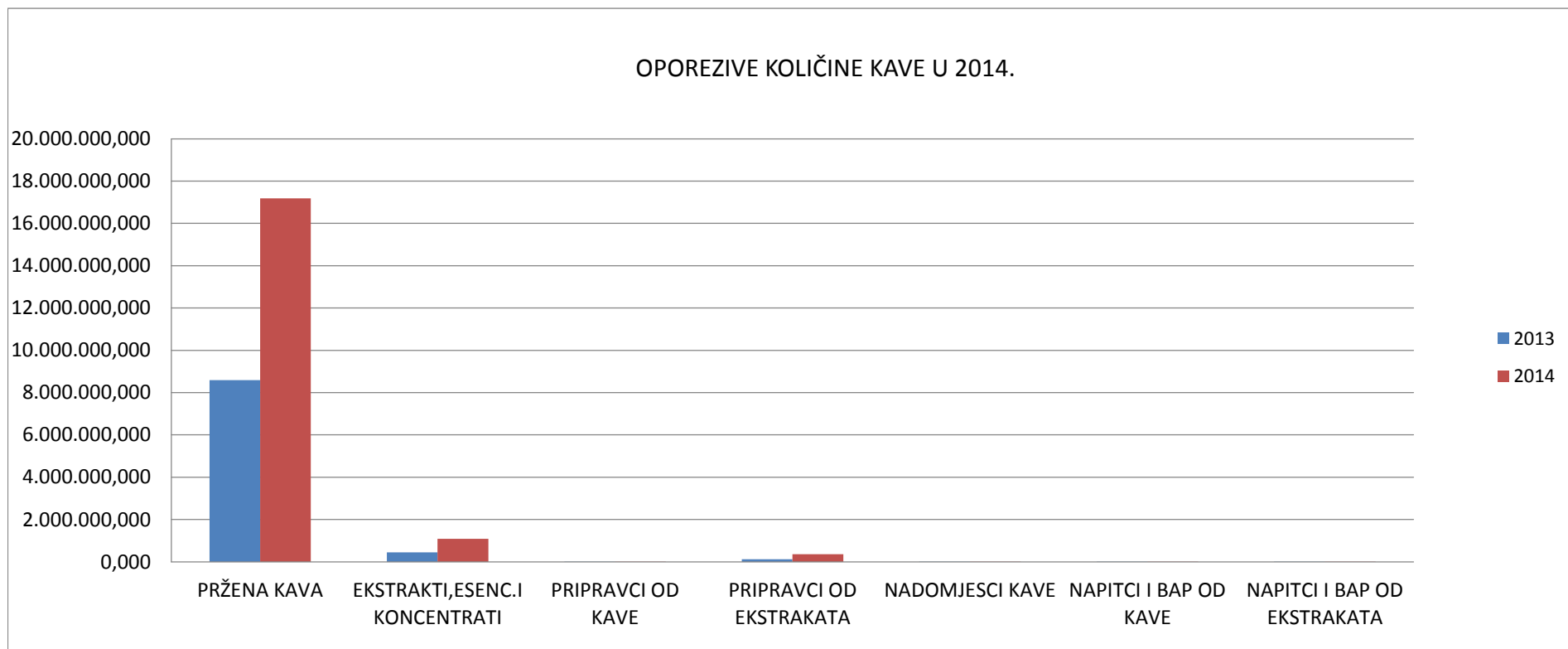
KAVA

OPOREZIVE KOLIČINE I PUŠTENE U POTROŠNJU

Količina	PRŽENA KAVA	EKSTRAKTI, ESENC. I KONCENTRATI	PRIPRAVCI OD KAVE	PRIPRAVCI OD EKSTRAKATA	NADOMJESCI KAVE	NAPITCI I BAP OD KAVE	NAPITCI I BAP OD EKSTRAKATA
Jedinica mjere	kg	kg	kg	kg	kg	kg	kg
2013	8.587.212,300	443.377,760	4.622,540	124.866,150	2.276,050	9,100	968,060
2014	17.179.115,340	1.087.859,750	8.759,060	360.176,360	5.172,330	2.004,320	5.347,770
2014/2013	100,05%	145,36%	89,49%	188,45%	127,25%	21925,49%	452,42%

Napomena :

OPOREZIVO I PUŠTENO U POTROŠNJU U RH je ukupna količina za koju je nastala obveza plaćanja posebnog poreza




KAVA

KOLIČINE UVEZENE I PUŠTENE U SLOBODAN PROMET

Količina	PRŽENA KAVA	EKSTRAKTI, ESENC. I KONCENTRATI	PRIPRAVCI OD KAVE	PRIPRAVCI OD EKSTRAKATA	NADOMJESCI KAVE	NAPITCI I BAP OD KAVE	NAPITCI I BAP OD EKSTRAKATA
Jedinica mjere	kg	kg	kg	kg	kg	kg	kg
2013	43.542,190	24.733,800	160,120	629,500	0,000	0,000	0,000
2014	28.382,700	1.920,000	0,000	943,030	0,000	0,000	0,000
2014/2013	-34,82%	-92,24%	-100,00%	49,81%	0,00%	0,00%	0,00%

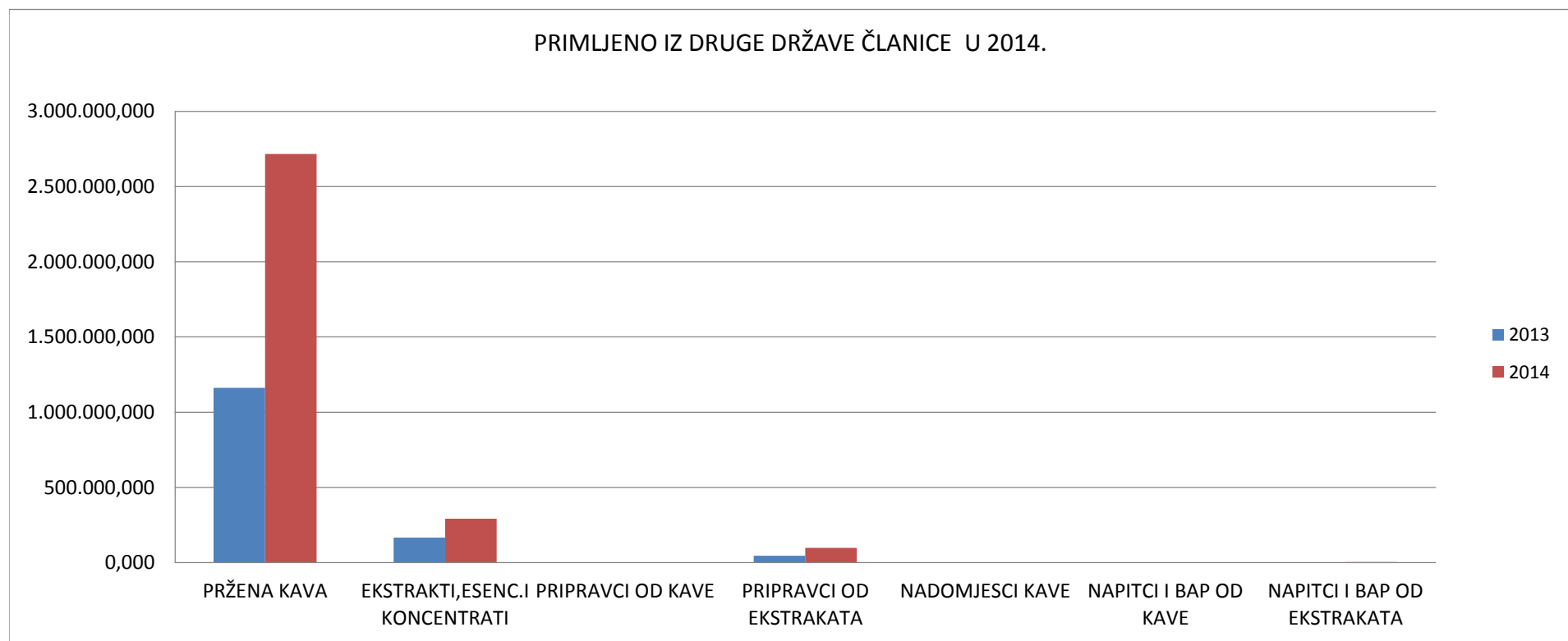
UVEZENE KOLIČINE KAVE I PUŠTENE U SLOBODAN PROMET U 2014.



KAVA

KOLIČINE PRIMLJENE IZ DRUGE DRŽAVE ČLANICE

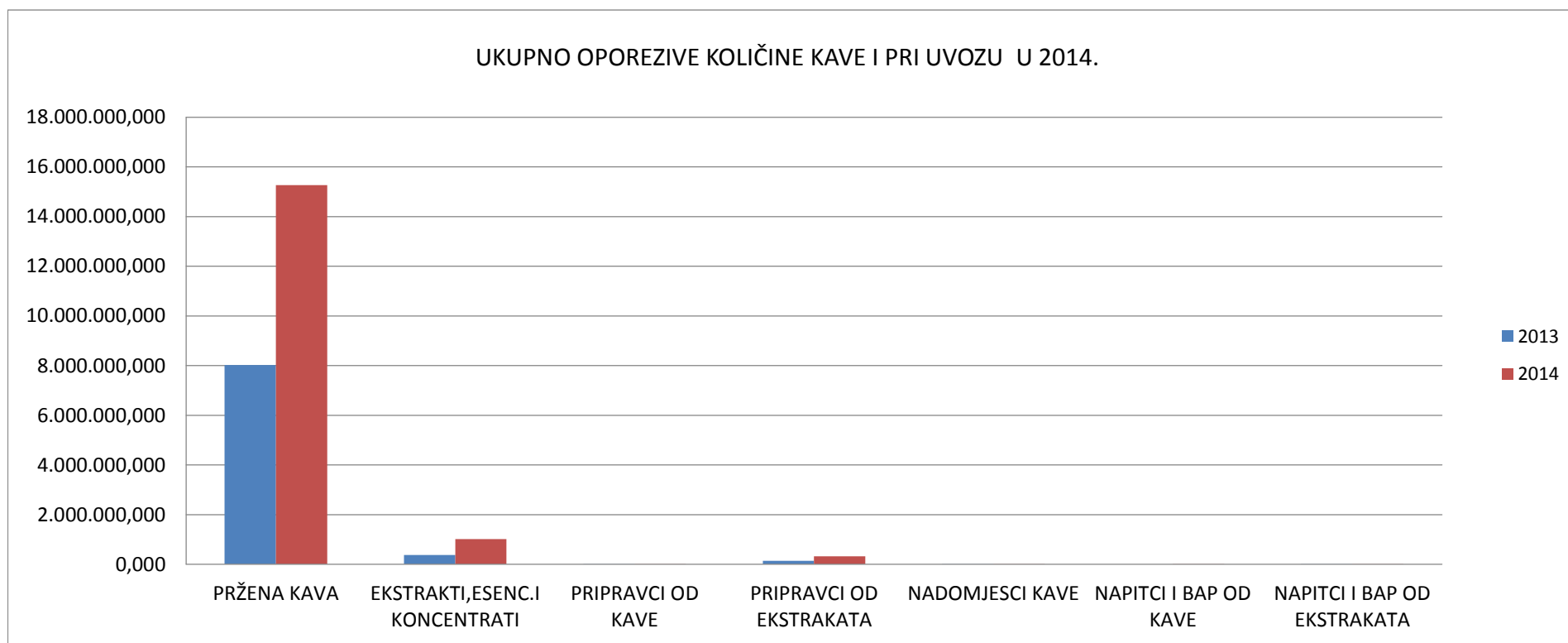
Količina	PRŽENA KAVA	EKSTRAKTI, ESENC. I KONCENTRATI	PRIPRAVCI OD KAVE	PRIPRAVCI OD EKSTRAKATA	NADOMJESCI KAVE	NAPITCI I BAP OD KAVE	NAPITCI I BAP OD EKSTRAKATA
Jedinica mjere	kg	kg	kg	kg	kg	kg	kg
2013	1.162.837,950	166.545,850	89,540	46.174,030	372,600	0,000	1.621,750
2014	2.717.084,620	292.134,640	684,070	98.848,730	1.348,070	1.131,600	4.756,270
2014/2013	133,66%	75,41%	663,98%	114,08%	261,80%	100,00%	193,28%



KAVA

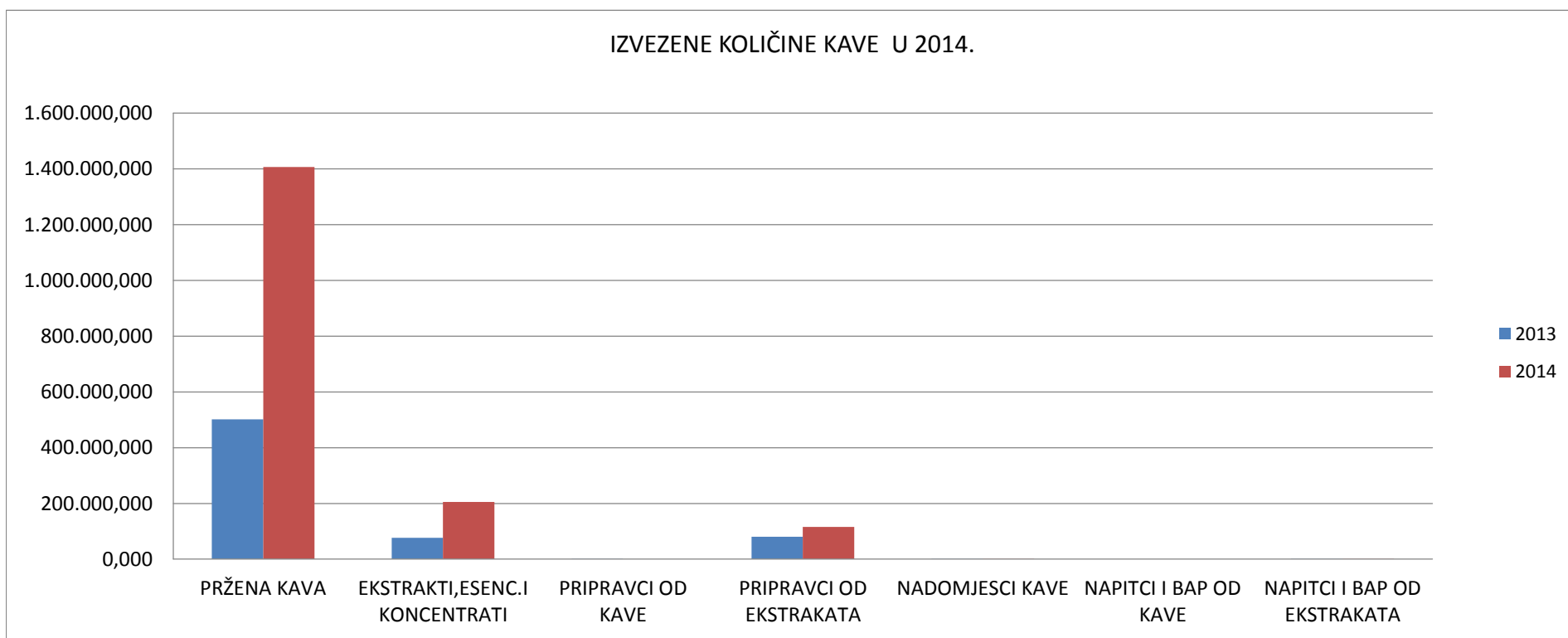
UKUPNO OPOREZIVE KOLIČINE I PRI UVOZU

Količina	PRŽENA KAVA	EKSTRAKTI, ESENC. I KONCENTRATI	PRIPRAVCI OD KAVE	PRIPRAVCI OD EKSTRAKATA	NADOMJESCI KAVE	NAPITCI I BAP OD KAVE	NAPITCI I BAP OD EKSTRAKATA
Jedinica mjere	kg	kg	kg	kg	kg	kg	kg
2013	8.020.551,250	375.476,900	528,560	144.614,770	621,170	0,000	1.665,160
2014	15.266.387,460	1.018.627,950	1.544,030	318.822,300	1.795,800	2.514,000	5.497,610
2014/2013	90,34%	171,29%	192,12%	120,46%	189,10%	100,00%	230,16%



KAVA
IZVEZENE KOLIČINE

Količina	PRŽENA KAVA	EKSTRAKTI, ESENC. I KONCENTRATI	PRIPRAVCI OD KAVE	PRIPRAVCI OD EKSTRAKATA	NADOMJESCI KAVE	NAPITCI I BAP OD KAVE	NAPITCI I BAP OD EKSTRAKATA
Jedinica mjere	kg	kg	kg	kg	kg	kg	kg
2013	501.393,900	76.424,190	6,660	80.037,850	23,420	0,000	236,860
2014	1.407.103,560	205.696,410	0,000	115.617,430	37,290	0,000	1.379,760
2014/2013	180,64%	169,15%	-100,00%	44,45%	59,22%	0,00%	482,52%

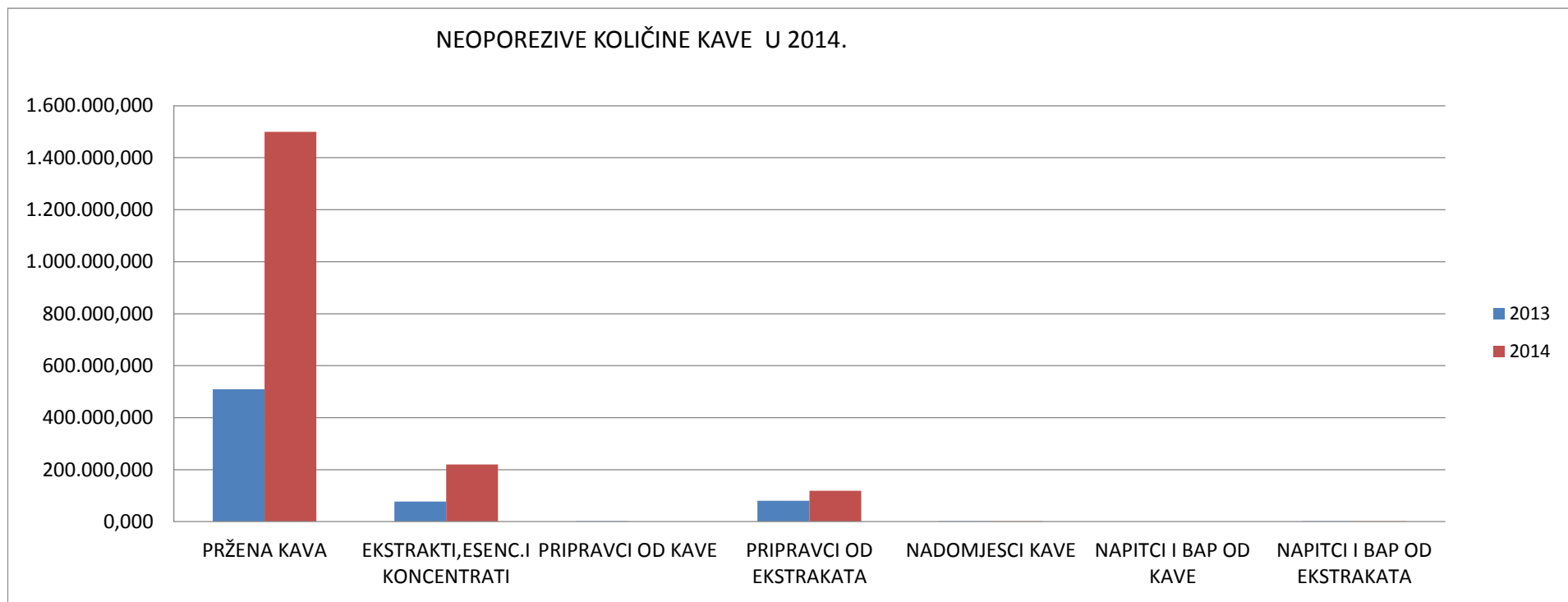


KAVA
UKUPNO NEOPOREZIVE KOLIČINE

Količina	PRŽENA KAVA	EKSTRAKTI, ESENC. I KONCENTRATI	PRIPRAVCI OD KAVE	PRIPRAVCI OD EKSTRAKATA	NADOMJESCI KAVE	NAPITCI I BAP OD KAVE	NAPITCI I BAP OD EKSTRAKATA
Jedinica mjere	kg	kg	kg	kg	kg	kg	kg
2013	508.917,130	77.484,020	6,660	80.414,140	25,490	0,000	236,860
2014	1.499.427,820	219.430,150	0,000	118.332,840	37,290	0,000	1.381,140
2014/2013	194,63%	183,19%	-100,00%	47,15%	46,29%	0,00%	483,10%

Napomena :

NEOPOREZIVE KOLIČINE čine izvezene količine, otpremljene u drugo PS, neoporezivi gubici i manjkovi, te količine oslobođene plaćanja



Izvor podataka: Informacijski sustav Carinske uprave (na dan 8.2.2016.)